

moodle.FEAA | Acces și mod de lucru

© elearning.FEAA

1. Introducere


În prezent, implementarea tehnologiilor educaționale bazate pe Internet, generic numite elearning, constituie o componentă principală în pregătirea studenților, atât la forma de învățământ cu frecvență - IF, cât și la distanță - ID / cu frecvență redusă - IFR.

Pe această cale, programele de studiu destinate studenților pot deveni rapid accesibile, iar comunicarea între profesor și student este îmbunătățită.

Elearning.FEAA dispune de o asemenea tehnologie. Aceasta este platforma educațională **moodle**.

2. Acces și conectare moodle.FEAA

Aplicația este accesibilă la adresa: **elearning.feaa.uaic.ro** sau din **portalul facultății**, secțiunea **Studenți \Elearning** (fig. 1)



The screenshot shows the 'Portal FEAA' interface. The navigation bar at the top includes 'SECRETARIAT', 'LICENȚA-ID', 'DOCTORAT', 'STUDENTI', and 'RELINT'. The 'STUDENTI' menu is open, showing options like 'Examen LICENȚĂ (Z)', 'Examen LICENȚĂ (ID)', 'Examen DISERTATIE', 'Recrutări', 'Obiecte pierdute', 'Alte evenimente, conferințe, ocazii', and 'Elearning' (highlighted). Below the navigation bar, the main content area features the 'elearning@FEAA' logo, a 'Logia' logo, and a list of 'elearning | Anunturi' and 'elearning | Tutorial' items. The 'Anunturi' list includes 'Acces online la resursele de studiu si evaluare FEAA ID/IFR' and 'video_Moodle Quiz_Tutorial Student Q_exemple (eng)'. The 'Tutorial' list includes 'Termeni si conditii de utilizare a platformei elearningFEAA v3.0', 'elearningFEAA_Ghid de bune practici_Sustinere evaluare online', 'video_Moodle Quiz_Tutorial Student Q_exemple (eng)', and 'Termeni si conditii de utilizare a platformei elearning FEAA 2.0'.

Fig. 1. Acces la pagina **Elearning**, din portal.FEAA

Suportul și asistența pentru studenți sunt oferite în secțiunile:

- **Elearning | Anunturi**
- **Elearning | Tutorial**

Accesul în **portal.FEAA** presupune autentificarea prin **matricol** și **parolă**.

Pe parcursul semestrului, studenții au posibilitatea de a susține **online** evaluare pe parcurs – **EVP**, în aplicația **moodle**. Pentru forma de studii ID, susținerea EVP se desfășoară conform planificării afișate în secțiunea *Licență-ID/Documente* (fig. 2).

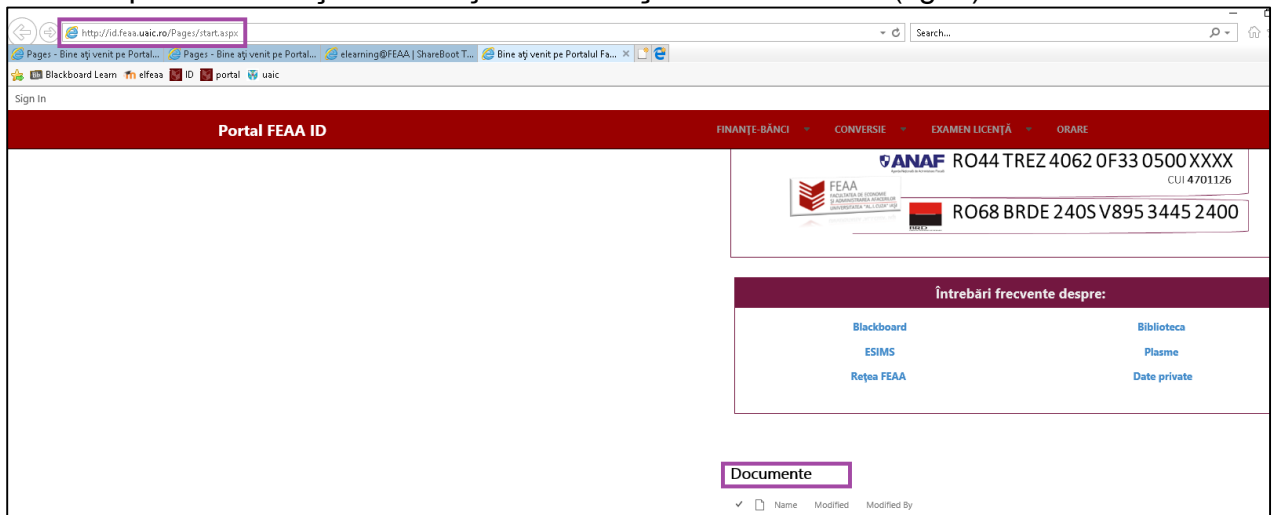


Fig. 2. Pagina portal.FEAA ID, secțiunea Documente

moodle.FEAA este disponibilă la adresa /URL: <https://elearning.feaa.uaic.ro/> (fig. 3)

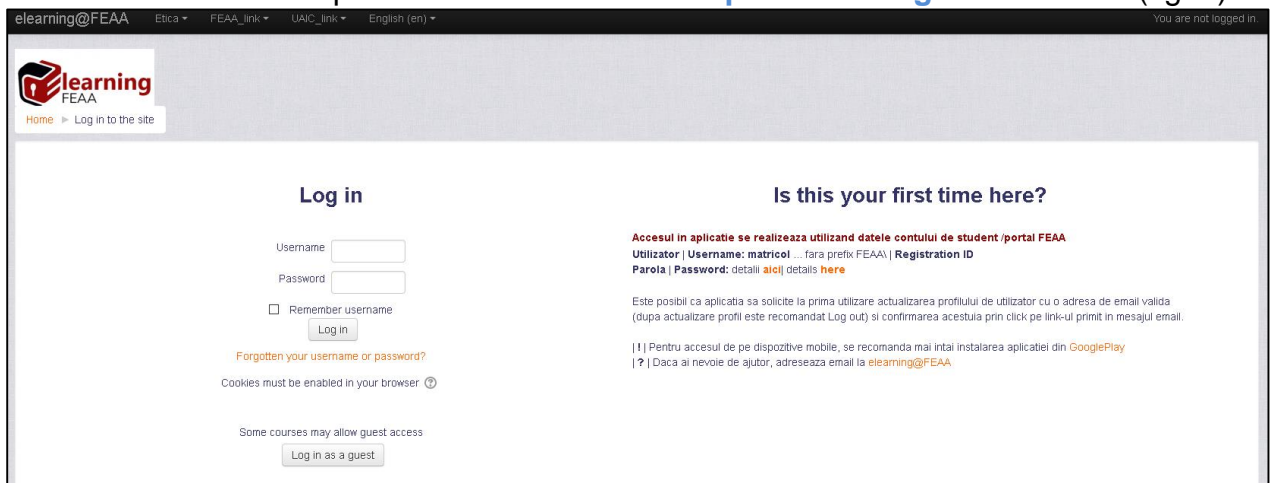


Fig. 3. Pagina Login moodle.FEAA

3. Mediul de lucru moodle.FEAA - Descriere

Mediul de lucru Moodle este format din două secțiuni (fig. 4):

- stânga: **lista cursuri / meniu curs**
- pagină de conținut /dreapta: **anunțuri, informații curs, resurse de studiu, resurse de evaluare**

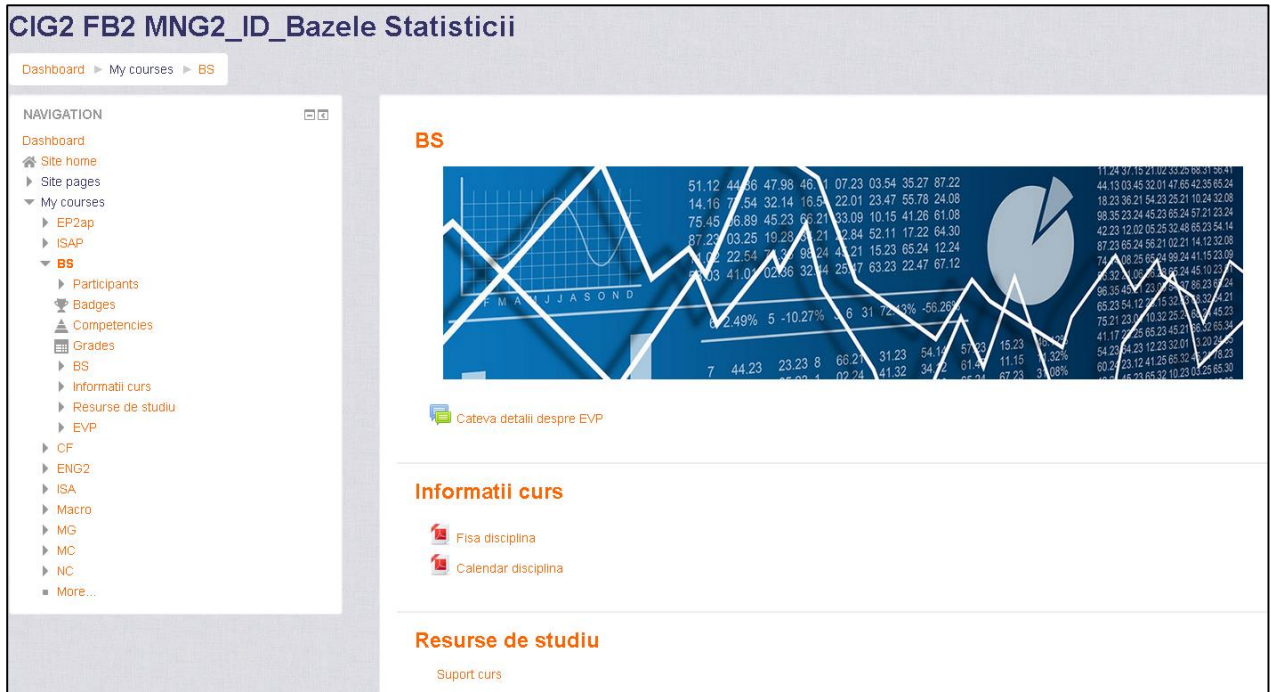


Fig. 4 Pagina principală / Dashboard moodle.FEAA

4. Susținere test de examinare

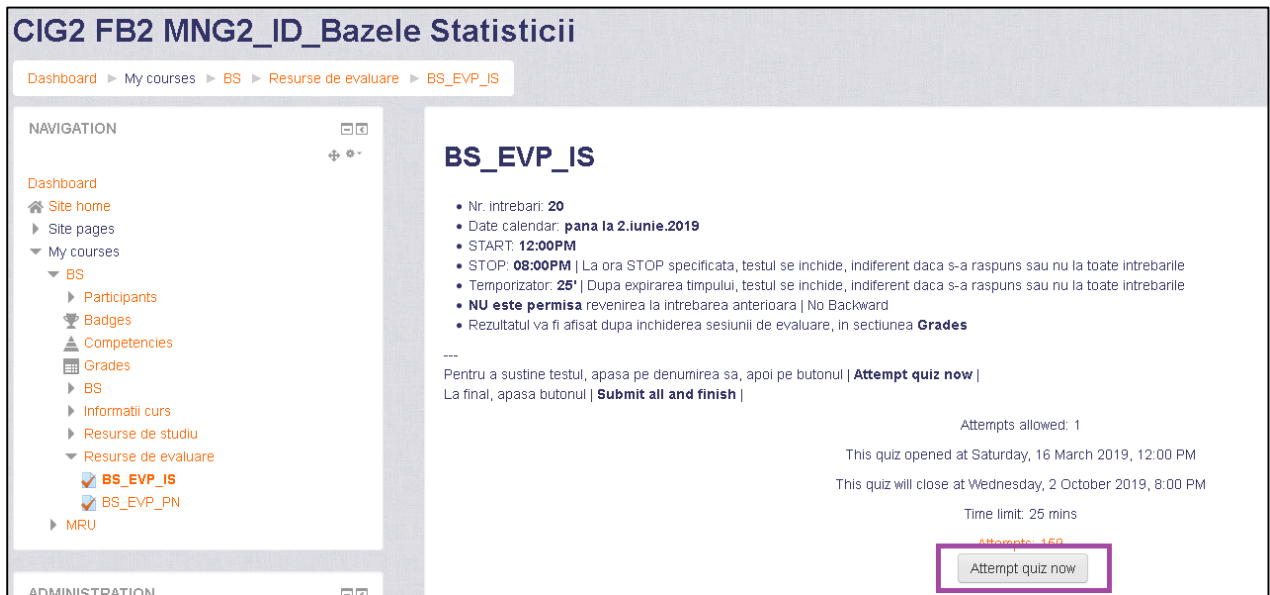
Testele se regăsesc în secțiunea **Resurse de evaluare** sau **Examinare** (fig. 5).



Fig. 5 Secțiunea Resurse de evaluare | Afișare teste disponibile

Etape susținere test de examinare:

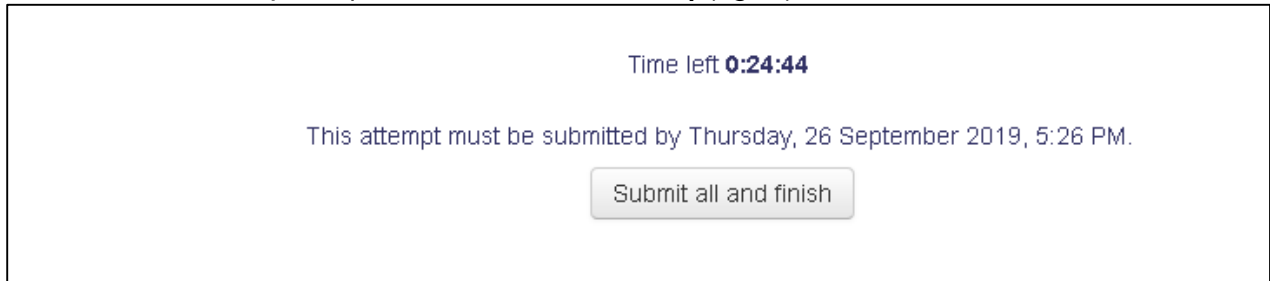
1. Pentru a susține testul, se apasă pe denumirea sa, apoi pe | **Attempt quiz now** | (fig. 6)



The screenshot shows a navigation menu on the left with 'BS_EVP_IS' selected. The main content area displays the test title 'BS_EVP_IS' and a list of details: 20 questions, deadline of June 2, 2019, start at 12:00 PM, stop at 08:00 PM, a 25-minute timer, and a 'No Backward' rule. A purple box highlights the 'Attempt quiz now' button at the bottom right.


Fig. 6 Pagina de **start** a unui test de examinare

2. La final, se apasă | **Submit all and finish** | (fig. 7)



The screenshot shows a 'Time left 0:24:44' timer at the top. Below it, a message states: 'This attempt must be submitted by Thursday, 26 September 2019, 5:26 PM.' A 'Submit all and finish' button is centered at the bottom.

Fig. 7 Pagina de **finalizare** a unui test de examinare



! Atenție ! Este interzisă acțiunea **Go Back** a browser-ului în timpul susținerii testului. Această acțiune poate cauza pierderea răspunsurilor/ testului.

Dacă testul are restricție la derularea către întrebările precedente, studentul nu poate parcurge testul pentru a vizualiza răspunsurile la întrebările anterioare. Astfel, acțiunea **Go Back** în browser va genera eroare și pierderea testului (fig. 8).

Error

This test prohibits backtracking.
For reference, the Error ID is 9d1e7ba0-923b-49c0-88ff-5093c8ba.

Wednesday, October 2, 2019 12:25:54 PM EET

Fig. 8 Afișare **eroare** la acțiunea **Go Back** în browser